



EUROINNOVA
INTERNATIONAL ONLINE EDUCATION



FORMACIÓN ONLINE

Titulación certificada por EUROINNOVA INTERNATIONAL ONLINE EDUCATION

MASTER PROGRAMACIÓN TECNOLOGÍA WEB: Master en Programación en Tecnologías Web y Móviles + Titulación Universitaria (+5 Créditos ECTS)

www.euroinnovaformazione.it



Euroinnova International Online Education

Especialistas en **Formación Online**

SOMOS
EUROINNOVA
INTERNATIONAL
ONLINE
EDUCATION



Euroinnova International Online Education inicia su actividad hace más de 20 años. Con la premisa de revolucionar el sector de la educación online, esta escuela de formación crece con el objetivo de dar la oportunidad a sus estudiantes de experimentar un crecimiento personal y profesional con formación eminentemente práctica.

Nuestra visión es ser una escuela de **formación online reconocida en territorio nacional e internacional** por ofrecer una educación competente y acorde con la realidad profesional en busca del reciclaje profesional. Abogamos por el aprendizaje significativo para la vida real como pilar de nuestra metodología, estrategia que pretende que los nuevos conocimientos se incorporen de forma sustantiva en la estructura cognitiva de los estudiantes.



**CERTIFICACIÓN
EN CALIDAD**

Euroinnova International Online Education es miembro de pleno derecho en la **Comisión Internacional de Educación a Distancia**, (con estatuto consultivo de categoría especial del Consejo Económico y Social de NACIONES UNIDAS), y cuenta con el **Certificado de Calidad de la Asociación Española de Normalización y Certificación (AENOR)** de acuerdo a la normativa ISO 9001, mediante la cual se Certifican en Calidad todas las acciones formativas impartidas desde el centro.

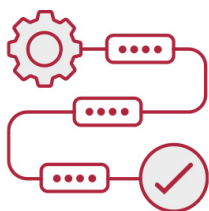
Descubre Euroinnova International Online Education

Nuestros **Valores****ACCESIBILIDAD**

Somos **cercanos y comprensivos**, trabajamos para que todas las personas tengan oportunidad de seguir formándose.

**HONESTIDAD**

Somos **claros y transparentes**, nuestras acciones tienen como último objetivo que el alumnado consiga sus objetivos, sin sorpresas.

**PRACTICIDAD**

Formación práctica que suponga un **aprendizaje significativo**. Nos esforzamos en ofrecer una metodología práctica.

**EMPATÍA**

Somos **inspiracionales** y trabajamos para **entender al alumno** y brindarle así un servicio pensado por y para él

A día de hoy, han pasado por nuestras aulas **más de 300.000 alumnos** provenientes de los 5 continentes. Euroinnova es actualmente una de las empresas con mayor índice de crecimiento y proyección en el panorama internacional.

Nuestro portfolio se compone de **cursos online, cursos homologados, baremables en oposiciones y formación superior de postgrado y máster.**

OBJETIVOS

El Máster en Programación Web tiene los siguientes objetivos: Conocer los aspectos generales de la programación en Java, la estructura de sus programas y la sintaxis de programación. Desarrollar programas manejando la potencia de la programación orientada a objetos, trabajando con la estructura de una clase, sus métodos y atributos, control de accesos, paquetes, etc., para poder dar sentido a la programación orientada a objetos. Controlar errores inesperados a la hora de realizar un programa y saber encauzar estos errores para que la aplicación no tenga una finalización inesperada. Hacer desarrollos utilizando colecciones Java, que nos facilitan el tratamiento, almacenamiento, recuperación, etc., de los objetos creados, y nos facilitan la programación. Adquirir una base teórica y práctica en el campo de la Informática para poder comprender los conceptos prácticos. Aprender la forma de optimizar las bases de datos y protegerlas contra posibles agresiones. Conocer las características especiales que presentan las aplicaciones en PHP, su nuevo enfoque orientado a objetos, la seguridad en la aplicación y el acceso a bases de datos. Aprender el framework de Java EE de referencia con sus servicios y su instalación a través del modelo de diseño MVC. Estudiar un ejemplo concreto de proyecto de Struts 2 para gestionar los registros y la depuración. Conocer en detalle la administración de las acciones, el mapping, los formularios y las redirecciones. Conocer de manera extensa la biblioteca de etiquetas de Struts. Administrar los mensajes y la internacionalización, así como la validación de las entradas, los tipos y las conversiones. Aprender sobre el modelo de acceso a los datos, a la carga y descarga de datos y a la carga de las páginas. Analizar Ajax Struts y los motores de plantillas, así como a la visualización de la información a través de XSLT. Aprender la utilización y el desarrollo de complementos con Struts, así como a la configuración cero y el lenguaje OGNL. Programar aplicaciones para iPhone, iPad y Mac. Aprender sobre el lenguaje ObjectiveC y algunas clases del Foundation Framework. Conocer las principales características del entorno de programación para dispositivos móviles con una serie de ejemplos recursos que muestran la facilidad de las herramientas de desarrollo. Aprender a desarrollar una aplicación en el sistema operativo para móviles Android. Conocer los programas y entornos para su realización así como las etapas necesarias hasta su publicación y posterior comercialización. Conocer la estructura básica de un proyecto en Android. Conocer el entorno de trabajo eclipse para Android. Crear Base de Datos Sqlite para poder aplicarlas tanto en aplicaciones Android como en iPhone. Aplicar a nuestras aplicaciones la integración con las diferentes Redes Sociales más comunes del momento. Aprender a crear Videojuegos con diferentes herramientas para los dispositivos móviles.

A QUIÉN VA DIRIGIDO

Este Master en Programación en Tecnologías Web y Móviles a todos aquellos programadores, desarrolladores y diseñadores web que deseen conocer y dominar

tecnologías web y móviles. El curso se dirige igualmente a personas que, sin experiencia previa en el diseño y programación de páginas web, deseen por motivos personales o profesionales adquirir los conocimientos necesarios sobre diseño y programación para crear componentes web y poder utilizarlos en la compilación y generación de páginas web para su posterior publicación.

PARA QUÉ TE PREPARA

Este Máster en Programación Web te prepara para dominar las técnicas más avanzadas y novedosas de diseño y programación Web y Móvil, gracias a la aplicación de los estándares web HTML5 y Hojas de estilo en cascada Nivel 3 (CSS3). Este conjunto de tecnologías posibilita crear páginas dinámicas y ricas desde el punto de vista de la experiencia del usuario, cada vez más parecidas a las aplicaciones de escritorio. Además, te instruye para conocer PHP y JavaScript, entre otros conocimientos.

SALIDAS LABORALES

Los conocimientos de esta formación son profesionalmente aplicables dentro de los ámbitos de informática, programación, Internet, diseño web y tecnología móvil.

MASTER PROGRAMACIÓN TECNOLOGÍA WEB: Master en Programación en Tecnologías Web y Móviles + Titulación Universitaria (+5 Créditos ECTS)

**DURACIÓN**

845 horas

**MODALIDAD**

Online

× RÉDITO

5 ECTS

CENTRO DE FORMACIÓN:Euroinnova International
Online Education**EUROINNOVA**
INTERNATIONAL ONLINE EDUCATION

TITULACIÓN

Titulación Múltiple: - Titulación de Master en Programación en Tecnologías Web y Móviles con 720 horas expedida por EUROINNOVA INTERNATIONAL ONLINE EDUCATION, miembro de la AEEN (Asociación Española de Escuelas de Negocios) y CLADEA (Consejo Latinoamericano de Escuelas de Administración) - Titulación Universitaria en Creación y Gestión de Base de Datos SQL con 5 Créditos Universitarios ECTS. Formación Continua baremable en bolsas de trabajo y concursos oposición de la Administración Pública.

**EUROINNOVA**
INTERNATIONAL ONLINE EDUCATIONTitulación Expedida por
**Euroinnova International
Online Education**

QUALIFICA2

Titulación Avalada para el
**Desarrollo de las Competencias
Profesionales R.D. 1224/2009**

Una vez finalizado el curso, el alumno recibirá por parte de Euroinnova International Online Education vía correo postal, la titulación que acredita el haber superado con éxito todas las pruebas de conocimientos propuestas en el mismo.

Esta titulación incluirá el nombre del curso/master, la duración del mismo, el nombre y DNI del alumno, el nivel de aprovechamiento que acredita que el alumno superó las pruebas propuestas, las firmas del profesor y Director del centro, y los sellos de la instituciones

que avalan la formación recibida (Euroinnova Internaional Online Education y la Comisión Internacional para la Formación a Distancia de la UNESCO).



EUROINNOVA INTERNATIONAL ONLINE EDUCATION

EXPIDE LA SIGUIENTE TITULACIÓN

NOMBRE DEL ALUMNO/A

con D.N.I. XXXXXXXXX que presta sus servicios en la empresa LABORATORIO ELECTROTECNICO, S.C.C.L. con C.I.F. XXXXXXXXX ha cursado la acción formativa

Nombre de la Acción Formativa

perteneiente al Plan de Formación Continua impartido por EUROINNOVA con Nº Exp. XXXXXXXXX dentro del marco de la Fundación Estatal para la Formación en el empleo dirigido a trabajadores de todos los sectores en la convocatoria del ZDXX

Y para que surta los efectos pertinentes queda registrado con número de expediente XXXX/XXXX/XXXX/XXXXXX

Con un nivel de aprovechamiento ALTO

Y para que conste expido la presente TITULACIÓN en Granada, a (día) de (mes) del (año)

La Dirección General

JESÚS MORENO HIDALGO



Sello

Firma del Alumno/a

NOMBRE DEL ALUMNO



Euroinnova Formación es una marca registrada de la Fundación Estatal para la Formación en el Empleo (Fundación Estatal para la Formación en el Empleo) y el único organismo de formación profesional de España que ofrece formación profesional de calidad y al servicio de los ciudadanos y profesionales de todo el territorio nacional.

MATERIALES DIDÁCTICOS


- Manual teórico: Javascript
- Manual teórico: PHP
- Manual teórico: Desarrollo de Aplicaciones en Android. Vol I
- Manual teórico: Desarrollo de Aplicaciones en Android. Vol II
- Manual teórico: Diseño Web Avanzado con HTML5 y CSS3. Vol 1
- Manual teórico: Diseño Web Avanzado con HTML5 y CSS3. Vol 2
- Manual teórico: Programación de Aplicaciones para iPhone, iPad y Mac
- Manual teórico: Desarrollo Java con Jakarta Struts y JDBC_BI
- Manual teórico: Creación y Gestión de Base de Datos SQL
- Paquete SCORM: PHP
- Paquete SCORM: Desarrollo de Aplicaciones en Android. Vol I
- Paquete SCORM: Desarrollo de Aplicaciones en Android. Vol II
- Paquete SCORM: Javascript
- Paquete SCORM: Creación y Gestión de Base de Datos SQL
- Paquete SCORM: Diseño Web Avanzado con HTML5 y CSS3. Vol 2
- Paquete SCORM: Diseño Web Avanzado con HTML5 y CSS3. Vol 1
- Paquete SCORM: Programación de Aplicaciones para iPhone, iPad y Mac
- Paquete SCORM: Desarrollo Java con Jakarta Struts y JDBC_BI



* Envío de material didáctico solamente en España.

FORMAS DE PAGO Y FINANCIACIÓN

- Contrareembolso.
- Tarjeta de crédito.
- PayPal.
- Bizum.
- Amazon Pay.
- PayU.



Matricúlate en cómodos Plazos Sin Intereses + Envío Gratis.
Fracciona tu pago con la garantía de



Fracciona el pago de tu curso en cómodos plazos y sin intereses.

Calcula tus plazos con el simulador de cuotas:

 **LLÁMANOS GRATIS AL 900 831 200**

FINANCIACIÓN Y BECAS

EUROINNOVA continúa ampliando su programa de becas para acercar y posibilitar el aprendizaje continuo al máximo número de personas. Con el fin de adaptarnos a las necesidades de todos los perfiles que componen nuestro alumnado.

En EUROINNOVA Ofrecemos a nuestros alumnos facilidades económicas y financieras para la realización del pago de matrículas, todo ello **100% sin intereses**

20% BECA Desempleados

15% BECA Emprende

20% BECA Antiguos Alumnos

15% BECA Amigo

Llama gratis al 900 831 200 e infórmate de nuestras facilidades de pago.



LÍDERES EN FORMACIÓN ONLINE

7 Razones para confiar en Euroinnova

1 NUESTRA EXPERIENCIA

- ✓ Más de **20 años de experiencia**.
- ✓ Más de **300.000 alumnos** ya se han formado en nuestras aulas virtuales
- ✓ Alumnos de los 5 continentes.
- ✓ **25%** de alumnos internacionales.
- ✓ **97%** de satisfacción.
- ✓ **100% lo recomiendan**.
- ✓ **Más de la mitad** ha vuelto a estudiar en Euroinnova

Las cifras nos avalan

 **4,7** ★★★★★
2.625 opiniones **4,7** ★★★★★
12.842 opiniones **8.582**
suscriptores **5.856**
suscriptores

2 NUESTRO EQUIPO

En la actualidad, Euroinnova cuenta con un equipo humano formado por **más de 300 profesionales**. Nuestro personal se encuentra sólidamente enmarcado en una estructura que facilita la mayor calidad en la atención al alumnado.

3 NUESTRA METODOLOGÍA



100% ONLINE

Estudia cuando y desde donde quieras.
Accede al campus virtual desde cualquier dispositivo.



APRENDIZAJE SIGNIFICATIVO

Con esta estrategia pretendemos que los nuevos conocimientos se incorporen de forma sustantiva en la estructura cognitiva del alumno.



EQUIPO DOCENTE ESPECIALIZADO

Euroinnova cuenta con un equipo de profesionales que harán de tu estudio una experiencia de alta calidad educativa

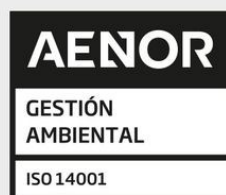


NO ESTARÁS SOLO

Acompañamiento por parte del equipo de tutorización durante toda tu experiencia como estudiante.

4 CALIDAD AENOR

- ✓ Somos Agencia de Colaboración N° 9900000169 autorizada por el Ministerio de Empleo y Seguridad Social.
- ✓ Se llevan a cabo auditorías externas anuales que garantizan la máxima calidad AENOR.
- ✓ Nuestros procesos de enseñanza están certificados por AENOR por la ISO 9001



5 CONFIANZA

Contamos con el sello de Confianza Online y colaboramos con la Universidades más prestigiosas, Administraciones Públicas y Empresas Software a nivel Nacional e Internacional.



6 BOLSA DE EMPLEO Y PRÁCTICAS

Disponemos de Bolsa de Empleo propia con diferentes ofertas de trabajo, y facilitamos la realización de prácticas de empresa a nuestro alumnado.

Somos agencia de colaboración N° 9900000169 autorizada por el Ministerio de Empleo y Seguridad Social.



7 SOMOS DISTRIBUIDORES DE FORMACIÓN

Como parte de su infraestructura y como muestra de su constante expansión, Euroinnova incluye dentro de su organización una editorial y una imprenta digital industrial.



ACREDITACIONES Y RECONOCIMIENTOS



Programa Formativo

PARTE 1. DISEÑO AVANZADO CON HTML5 Y CSS3

UNIDAD DIDÁCTICA 1. HERRAMIENTAS NECESARIAS

1. Introducción
2. Editor de texto
3. Navegadores

UNIDAD DIDÁCTICA 2. INTRODUCCIÓN HTML

1. Introducción HTML
2. ¿Cómo creamos documento HTML?
3. Características básicas

UNIDAD DIDÁCTICA 3. TEXTO, ENLACES, LISTAS, IMÁGENES Y OBJETOS

1. Textos en HTML
2. Enlaces
3. Listas en HTML
4. Imágenes y objetos

UNIDAD DIDÁCTICA 4. TABLAS, FORMULARIOS Y ESTRUCTURAS

1. Tablas
2. Formularios
3. Estructuras y layout

UNIDAD DIDÁCTICA 5. OTRAS ETIQUETAS IMPORTANTES

1. Otras etiquetas importantes

UNIDAD DIDÁCTICA 6. META INFORMACIÓN, ACCESIBILIDAD Y VALIDACIÓN

1. ¿Qué es la Metainformación?
2. Accesibilidad
3. Validación

UNIDAD DIDÁCTICA 7. INTRODUCCIÓN CSS

1. Introducción CSS
2. Soporte de CSS en navegadores
3. Especificación oficial
4. Funcionamiento básico de CSS
5. ¿Cómo incluir CSS en la Web?
6. Estilo básico
7. Medios CSS
8. Comentarios
9. Sintaxis de la definición

UNIDAD DIDÁCTICA 8. SELECTORES, UNIDADES DE MEDIDA Y COLORES

1. Selectores CSS
2. Unidades de medida
3. Colores

UNIDAD DIDÁCTICA 9. MODELOS DE CAJAS, POSICIONAMIENTO Y VISUALIZACIÓN

1. Modelo de cajas
2. Propiedades de las cajas
3. Margen, relleno, bordes y modelo de cajas
4. Posicionamiento y visualización
5. Posicionamiento
6. Visualización

UNIDAD DIDÁCTICA 10. ESTRUCTURAR UNA PÁGINA “LAYOUT”

1. Introducción a layout
2. ¿Cómo centrar una página horizontalmente?
3. ¿Cómo centrar una página verticalmente?
4. Estructura y layout
5. Altura/anchuras máximas y mínimas
6. Estilos avanzados

UNIDAD DIDÁCTICA 11. TEXTO, ENLACES, IMÁGENES Y LISTAS

1. Textos en CSS
2. Enlaces
3. Imágenes
4. Listas

UNIDAD DIDÁCTICA 12. TABLAS, FORMULARIOS Y SHORTHAND

1. Tablas
2. Formulario

UNIDAD DIDÁCTICA 13. OTRAS UTILIDADES DE CSS

1. Versión para imprimir
2. Personalizar el cursor
3. Hacks y filtros
4. Prioridad en las declaraciones
5. Validar CSS
6. Recomendaciones Generales
7. Recursos útiles

UNIDAD DIDÁCTICA 14. FIREBUG

1. ¿Qué es Firebug?
2. ¿Como se instala?
3. ¿Como usamos Firebug?

UNIDAD DIDÁCTICA 15. INTRODUCCIÓN HTML5

1. ¿Qué es HTML5?
2. ¿Cuáles son las mejoras?
3. Etiquetas Obsoletas
4. Etiquetas modificadas
5. Lista de etiquetas HTML5
6. Atributos eliminados
7. Otros cambios
8. Estructura HTML5
9. Nueva estructuración del body
10. Otros elementos nuevos de estructuración

UNIDAD DIDÁCTICA 16. NUEVOS ATRIBUTOS, EVENTOS Y PSEUDO-CLASES

1. Introducción a atributos globales
2. Nuevos atributos
3. Introducción a los nuevos eventos.

UNIDAD DIDÁCTICA 17. NUEVOS ELEMENTOS SEMÁNTICOS

1. Elemento bdi
2. Elemento command

3. Elemento data
4. Elementos details
5. Elemento mark
6. Elemento meter
7. Elemento progress
8. Elemento ruby
9. Elemento time
10. Elemento wbr

UNIDAD DIDÁCTICA 18. MEJORAS EN LOS FORMULARIOS

1. Nuevos elementos para los Formularios
2. Cambios en el atributo type (input)
3. Nuevos atributos para form
4. Nuevos atributos para fieldset
5. Nuevos atributos para input
6. Nuevos atributos para textarea

UNIDAD DIDÁCTICA 19. OTRAS MEJORAS DE HTML5

1. Introducción a los elementos multimedia
2. Etiqueta source
3. Etiqueta track
4. Elemento video
5. Elemento audio
6. Elemento embed
7. Elemento canvas
8. Introducción a MathML
9. Introducción a SVG
10. Introducción a Drag and Drop
11. Validador HTML5

UNIDAD DIDÁCTICA 20. INTRODUCCIÓN A CSS3

1. Introducción
2. Unidades, colores y fuentes
3. Nuevos Selectores y pseudo-clases

UNIDAD DIDÁCTICA 21. ANIMACIONES, FONDOS Y BORDES

1. Propiedades para la animación
2. Nuevas propiedades para los fondos
3. Nuevas propiedades para Bordes

UNIDAD DIDÁCTICA 22. CAJAS, CAJAS FLEXIBLES, COLORES Y FUENTES

1. Propiedades de las cajas
2. Propiedades de las cajas flexibles
3. Propiedades del color
4. Propiedades para las Fuentes

UNIDAD DIDÁCTICA 23. ENLACES Y MULTI-COLUMNAS

1. Propiedades para los hiperenlaces
2. Propiedades de las multi-columnas

UNIDAD DIDÁCTICA 24. TEXTO Y 2D/3D TRANSFORMACIONES

1. Propiedades para texto
2. Propiedad 2D/3D Transform

UNIDAD DIDÁCTICA 25. TRANSICIONES E INTERFAZ DE USUARIO

1. Propiedades para las transiciones
2. Propiedades para la interfaz de usuario
3. Validación CSS3

PARTE 2. PROGRAMACIÓN WEB CON PHP Y JAVASCRIPTS

MÓDULO 1. JAVASCRIPT

UNIDAD DIDÁCTICA 1. INTRODUCCIÓN A LAS PÁGINAS WEB

1. Introducción
2. Programación del lado del cliente
3. Programación del lado del Servidor
4. ¿Qué utilizaremos?
5. ¿Qué necesita saber?
6. Nuestro primer ejemplo

UNIDAD DIDÁCTICA 2. INTRODUCCIÓN A JAVASCRIPT

1. La etiqueta SCRIPT
2. Contenido Alternativo
3. Variables
4. Tipos de Datos
5. Operadores

6. Cuadros de diálogo
7. Práctica 2

UNIDAD DIDÁCTICA 3. CONCEPTOS BÁSICOS DE PROGRAMACIÓN

1. Introducción
2. Estructuras de decisión
3. Estructuras lógicas
4. Estructuras de repetición
5. Definir funciones
6. Llamadas a funciones
7. Ámbito de las variables
8. Práctica 3

UNIDAD DIDÁCTICA 4. OBJETOS EN JAVASCRIPT

1. Introducción
2. La jerarquía de objetos
3. Propiedades y Eventos
4. Métodos 79
5. Práctica 4

UNIDAD DIDÁCTICA 5. LOS OBJETOS LOCATION E HISTORY

1. ¿Qué es un URL?
2. El Objeto Location
3. Redirigir a otra página
4. El Objeto History
5. Práctica 5

UNIDAD DIDÁCTICA 6. EL OBJETO DOCUMENT

1. Introducción
2. La propiedad Title
3. Los colores de la página
4. El método write
5. El conjunto images
6. Práctica 6

UNIDAD DIDÁCTICA 7. EL OBJETO FORM

1. Formularios HTML
2. El conjunto forms
3. La propiedad elements

4. Validar la información
5. ¿Cuándo realizar la validación?
6. Tipos de Validación
7. Práctica 7

UNIDAD DIDÁCTICA 8. LOS OBJETOS FRAME, NAVIGATOR Y SCREEN

1. El conjunto frames
2. El objeto navigator
3. El objeto screen
4. Práctica 8

MÓDULO 2. PHP

UNIDAD DIDÁCTICA 9. INSTALACIÓN

1. Introducción
2. Obtener el paquete XAMPP
3. Instalar el paquete XAMPP
4. Apache y MySQL como servicios
5. La directiva register_globals
6. Práctica 9

UNIDAD DIDÁCTICA 10. CREAR UN SITIO WEB

1. ¿Cómo funcionan las páginas PHP?
2. Crear un alias en apache
3. La página principal
4. Práctica 10

UNIDAD DIDÁCTICA 11. INTRODUCCIÓN A PHP

1. Las etiquetas PHP
2. Variables
3. Tipos de datos
4. Constantes
5. Práctica 11

UNIDAD DIDÁCTICA 12. ARRAYS Y ESTRUCTURAS DE CONTROL

1. Arrays
2. Estructuras de repetición
3. Estructuras de decisión

4. Combinar estructuras
5. Arrays Asociativos
6. El bucle foreach
7. Arrays Multidimensionales
8. Práctica 12a
9. Práctica 12b

UNIDAD DIDÁCTICA 13. FUNCIONES

1. Introducción
2. Crear Funciones
3. Llamar a una función
4. Paso de parámetros
5. Parámetros por defecto
6. Práctica 13

UNIDAD DIDÁCTICA 14. INCLUIR ARCHIVOS

1. Ámbito de las variables
2. Variables estáticas
3. Uso de include y require
4. Incluir solo una vez
5. Seguridad de los archivos incluidos
6. Práctica 14

UNIDAD DIDÁCTICA 15. PROGRAMACIÓN ORIENTADA A OBJETOS

1. Introducción
2. Clases
3. Propiedades
4. Métodos
5. Visibilidad
6. Crear Objetos
7. Destruyores
8. Práctica 15a
9. Práctica 15b

UNIDAD DIDÁCTICA 16. HERENCIA

1. Presentación
2. Crear subclases
3. Crear objetos de las subclases
4. Sobrescribir métodos
5. El acceso protected

6. Práctica 16

UNIDAD DIDÁCTICA 17. RECOGER INFORMACIÓN DEL USUARIO

1. Introducción
2. El array \$_GET
3. El array \$_POST
4. Recogerlos en una página distinta
5. Recogerlos en la misma página
6. Entradas requeridas
7. Práctica 17a
8. Práctica 17b

UNIDAD DIDÁCTICA 18. VALIDACIÓN DE FORMULARIOS

1. Expresiones regulares
2. Limpiando la información
3. Comprobando el formulario de origen
4. Práctica 18

UNIDAD DIDÁCTICA 19. COOKIES Y SESIONES

1. Introducción
2. Crear cookies
3. Caducidad de la cookies
4. Dependencia del navegador
5. Características de los cookies
6. ¿Qué es una sesión?
7. El array \$_SESSION
8. La función od_start() y od_clean()
9. Finalizar la sesión
10. El identificador de la sesiones
11. ¿Dónde se almacena la información?
12. Práctica 19a
13. Práctica 19b

UNIDAD DIDÁCTICA 20. ACCESO A ARCHIVOS

1. Introducción
2. Crear el archivo
3. Escribir en el archivo
4. Leer de un archivo
5. Práctica 20

UNIDAD DIDÁCTICA 21. ERRORES Y EXCEPCIONES

1. Errores
2. Excepciones
3. Práctica 21a
4. Práctica 21b

UNIDAD DIDÁCTICA 22. CONFIGURACIÓN DE LA BASE DE DATOS

1. MySql
2. Contraseña para el root
3. Extensión mysqli
4. PHPMyAdmin
5. Administración de usuarios
6. Práctica 22

UNIDAD DIDÁCTICA 23. BASE DE DATOS Y SQL

1. Tipos de tablas en MySQL
2. Crear tablas
3. Relaciones uno a muchos
4. Relaciones muchos a muchos
5. SQL
6. Acceder a la base de datos
7. Establecer la conexión
8. Mostrar los datos en una tabla
9. Cerrar la conexión
10. Práctica 23a
11. Práctica 23b
12. Práctica 23c

UNIDAD DIDÁCTICA 24. BUSCANDO MÁS FUNCIONALIDAD

1. Ordenar el resultado
2. Dividir el resultado en páginas
3. Consultas preparadas
4. Práctica 24

UNIDAD DIDÁCTICA 25. AUTENTIFICACIÓN DE LOS USUARIOS

1. La página de login
2. La página de registro
3. Asegurar la confidencialidad
4. Práctica 25

UNIDAD DIDÁCTICA 26. EL PROCESO DE COMPRA

1. Introducción
2. Modificar listaproductos.php
3. La página comprar.php
4. Identificar al cliente
5. La página carritocompra.php
6. Confirmar el pedido
7. La página de desconexión
8. Migrar el carrito de la compra
9. Práctica 26a
10. Práctica 26b

UNIDAD DIDÁCTICA 27. INTEGRAR NUESTRO CARRITO A UNA PÁGINA WEB ACTUAL

1. Introducción
2. ¿Qué vamos a hacer?
3. Construir la estructura HTML

UNIDAD DIDÁCTICA 28. FORMAS DE PAGO

1. Introducción
2. Tipos de Formas de Pago
3. Contrareembolso
4. Transferencia Bancaria
5. Domiciliación Bancaria
6. Tarjetas Bancarias
7. Tarjetas de Comercio
8. Paypal
9. ¿Qué Formas de Pago Utilizaremos?
10. Modificando la Interfaz de Nuestra Tienda
11. Modificando nuestra base de datos
12. Modificando el Código Anterior
13. Implementando el Contrareembolso
14. Implementando la transferencia
15. Implementando el Paypal

PARTE 3. DESARROLLO JAVA CON JAKARTA STRUTS Y JDBC_BI

UNIDAD DIDÁCTICA 1. DESARROLLO DE APLICACIONES WEB

1. Introducción al desarrollo de aplicaciones web.
- Herramientas

- Crear tablespace para guardar los datos de una base de datos en PostgreSQL
- Crear base de datos para guardar tablas y vistas en PostgreSQL
- Crear un esquema y una tabla de ejemplo en PostgreSQL
- Desarrollo de una aplicación básica
- Estructura de una aplicación web
- Diferencia entre modelos web estáticos y dinámicos

UNIDAD DIDÁCTICA 2. EL FRAMEWORK DE DESARROLLO WEB: JAVA. STRUTS

1. MVC en Struts

- Arquitectura Apache Struts.
- Componentes del modelo.
- Componentes de la vista.
- Bibliotecas Capa Vista.
- Componentes del Controlador.

UNIDAD DIDÁCTICA 3. CONCEPTOS BÁSICOS DE STRUTS 2

1. Conceptos principales de STRUTS 2

- Internacionalización (I18n).
- El soporte de internacionalización de Java
- El soporte de internacionalización de Struts
- Patrón Visitor.
- Framework Tiles
- Acciones

UNIDAD DIDÁCTICA 4. MODELO VISTA CONTROLADOR WEB

1. Paradigma Modelo-Vista-Controlador

- Descripción del patrón
- Interacción de los componentes
- MVC y bases de datos
- Uso en aplicaciones web

UNIDAD DIDÁCTICA 5. ETIQUETAS

1. Etiquetas.

UNIDAD DIDÁCTICA 6. CONTROLADORES Y VISTAS DE SPRING

1. Controladores y vistas.
2. Spring Web Flow (SWF)

UNIDAD DIDÁCTICA 7. HERRAMIENTA HIBERNATE

1. Hibernate
 - ¿Por qué integrar Hibernate en la capa de datos (modelos)?
2. Petición de servicio de negocio
3. Archivos .xml de configuración.

UNIDAD DIDÁCTICA 8. JAKARTA TOMCAT

1. JAKARTA TOMCAT.

UNIDAD DIDÁCTICA 9. OBJECT-RELATIONAL MAPPING

1. ¿Qué es Object-Relational Mapping?
 - Ventajas y desventajas de un ORM
2. Servicios web, RCI y RPC
 - Servicios web
 - RMI
 - RPC

3. Patrones

- Patrones de Creación.
- Patrones Estructurales.
- Patrones de Comportamiento.

4. Formbean

5. Dynaactionform

UNIDAD DIDÁCTICA 10. VALIDACIÓN

1. Validator
2. VisitorFieldValidator

PARTE 4. DESARROLLO Y PROGRAMACIÓN DE APLICACIONES PARA ANDROID

UNIDAD DIDÁCTICA 1. INTRODUCCIÓN E HISTORIA DE ANDROID

UNIDAD DIDÁCTICA 2. INSTALACIÓN Y CONFIGURACIÓN DE ANDROID STUDIO

UNIDAD DIDÁCTICA 3. ESTRUCTURA DE UN PROYECTO ANDROID

UNIDAD DIDÁCTICA 4. COMPONENTES DE UNA APLICACIÓN EN ANDROID

UNIDAD DIDÁCTICA 5. INTERFAZ DE USUARIO EN ANDROID

UNIDAD DIDÁCTICA 6. MENÚS EN ANDROID

UNIDAD DIDÁCTICA 7. WIDGETS

UNIDAD DIDÁCTICA 8. GESTIÓN DE PREFERENCIAS EN ANDROID

UNIDAD DIDÁCTICA 9. BASES DE DATOS Y FICHEROS

UNIDAD DIDÁCTICA 10. TRATAMIENTO XML: SAX Y DOM

UNIDAD DIDÁCTICA 11. CONTENT PROVIDERS

UNIDAD DIDÁCTICA 12. NOTIFICACIONES

UNIDAD DIDÁCTICA 13. SERVICIOS WEB

UNIDAD DIDÁCTICA 14. GOOGLE PLAY SERVICES

UNIDAD DIDÁCTICA 15. FIREBASE PARA ANDROID

UNIDAD DIDÁCTICA 16. FIRMA DE APLICACIÓN Y PUBLICACIÓN

PARTE 5. PROGRAMACIÓN DE APLICACIONES PARA IPHONE, IPAD Y MAC

UNIDAD DIDÁCTICA 1. INTRODUCCIÓN AL ENTORNO DE DESARROLLO

1. Conociendo el entorno
2. Compilando con LLVM
 - Xcode
 - Errores en LLVM: Fix-it
3. Compilación y ejecución de programas
 - Creando un nuevo proyecto
 - Explorando Xcode
 - Compilando y ejecutando
 - Control de errores
 - Nuestra primera aplicación
 - Depurando

UNIDAD DIDÁCTICA 2. CARACTERÍSTICAS DEL LENGUAJE SWIFT

1. Introducción a Swift
2. Aprendiendo con la práctica
3. Variables
 - El punto y coma
 - Nomenclatura de las variables
 - Declarando variables en Swift
4. Tipos de datos
 - Variables numéricas
 - Cadenas de caracteres
 - Tipos de datos en Swift
 - Valores opcionales
 - Valores obligatorios
5. Operadores
 - El operador de incremento/decremento unitario
 - Los paréntesis
 - División
 - División entera: módulo
6. Comentarios
 - Hacer un comentario en Swift
 - ¿Por qué un comentario?
7. Funciones
 - La función main()
 - Nuestra primera función en Swift
 - Pasando argumentos a las funciones
 - Devolviendo valores

- Variables protegidas
 - Cambiando el valor de un argumento
 - Mostrando en pantalla con Swift
8. Sentencias condicionales
 - La sentencia if/else
 - Operadores de comparación
 - Concatenando sentencias condicionales
 9. Estructuras de repetición
 - Introducción a las estructuras de repetición en Swift
 - Estructuras for
 - Estructuras while
 10. Ejercicios prácticos de programación con Swift

UNIDAD DIDÁCTICA 3. CARACTERÍSTICAS AVANZADAS DEL LENGUAJE SWIFT

1. Tipos para colecciones de datos
 - Arrays en Swift
 - Diccionarios en Swift
2. Introducción a la PDOO
 - Clases y objetos
 - Creando nuestra primera clase en Swift
3. Búsqueda de clases y métodos en Swift
 - Buscando métodos
 - Clases y objetos en Interface Builder
 - Interoperabilidad
 - Kits
4. Gestión de Memoria

- Automatic Referente Counting en Swift

5. Ejercicios de programación avanzada

UNIDAD DIDÁCTICA 4. ELEMENTOS GRÁFICOS BÁSICOS

1. Recordando el entorno
2. UILabel
3. UIButton
4. UITextField
5. Uniéndolo todo
6. Etiquetas personalizables con UIFont
7. Ejercicios sobre componentes gráficos básicos

UNIDAD DIDÁCTICA 5. ELEMENTOS GRÁFICOS AVANZADOS

1. UITableView
2. Otros elementos
 - UISwitch
 - UISlider
 - UISegmentedControl
3. Uniéndolo todo
4. Ejercicios sobre componentes gráficos avanzados

UNIDAD DIDÁCTICA 6. COMPONENTES Y TAREAS AVANZADAS

1. Conociendo UIWebView
2. Mandando Emails con MFMailComposeViewController
3. Capturando imágenes desde la galería
4. Manejando varias pantallas o vistas con el storyboard
5. Ejercicios de componentes y tareas avanzadas

UNIDAD DIDÁCTICA 7. LA BASE DE DATOS SQLITE

1. SQLite
2. Creando una base de datos SQLite para nuestra aplicación
3. Configurando el entorno
4. Añadiendo datos a nuestra aplicación
5. Listando los datos de nuestra aplicación
6. Añadiendo una vista de detalles
7. Eliminando datos de nuestra aplicación

UNIDAD DIDÁCTICA 8. INTEGRACIÓN CON REDES SOCIALES

1. Trabajando con Facebook desde Swift
 - Características de Facebook Connect
 - Implementando Facebook Connect en una aplicación
2. Trabajando con Twitter desde Swift
 - Características de la API de Twitter
 - Enviando un tweet desde Swift

UNIDAD DIDÁCTICA 9. INTRODUCCIÓN A LA CREACIÓN DE VIDEOJUEGOS CON SWIFT

1. Cocos2D
 - Estructura de una aplicación con Cocos2D
 - Configurando el entorno para Cocos2D
 - Nuestra primera aplicación con Cocos2D
2. El motor de física Chipmunk2D
 - Estructura de una aplicación con Chipmunk2D
3. Recursos de interés para el desarrollo de videojuegos

PARTE 6. CREACIÓN Y GESTIÓN DE BASES DE DATOS SQL

UNIDAD DIDÁCTICA 1. INTRODUCCIÓN A LAS BASES DE DATOS

1. Ventajas e inconvenientes de las bases de datos
2. Conceptos generales
3. El modelo entidad-relación
4. El modelo entidad-relación extendido
5. Restricciones de integridad

UNIDAD DIDÁCTICA 2. EL MODELO DE BASES DE DATOS RELACIONAL

1. Estructura del modelo relacional
2. Claves en el modelo relacional
3. Restricciones de integridad

4. Teoría de la normalización
5. Diseño de una base de datos relacional
6. Tipos de lenguajes relacionales

UNIDAD DIDÁCTICA 3. LENGUAJE DE CONSULTA SQL

1. Características de SQL
2. Sistemas de Gestión de Bases de Datos con soporte SQL
3. Sintaxis en SQL
4. Especificación de restricciones de integridad

UNIDAD DIDÁCTICA 4. MYSQL COMO SISTEMA GESTOR DE BASES DE DATOS RELACIONALES

1. Características de MySQL
2. Tipos de datos
3. Sintaxis SQL para MySQL

UNIDAD DIDÁCTICA 5. SALVAGUARDA Y RECUPERACIÓN DE DATOS

1. Posibles fallos en una base de datos
2. Elementos de recuperación
3. Tipos de soporte
4. RAID
5. Servidores remotos de salvaguarda de datos
6. Diseño de un plan de salvaguarda y protocolo de recuperación de datos
7. Tipos de salvaguardas de datos
8. RTO (Recovery Time Objective) y RPO (Recovery Point Objective)
9. Mecanismos de verificación de la integridad de las copias de seguridad

UNIDAD DIDÁCTICA 6. BASES DE DATOS DISTRIBUIDAS

1. Definición de SGBD distribuido. Principales ventajas y desventajas
2. Características esperadas en un SGBD distribuido
3. Clasificación de los SGBD distribuidos
4. Enumeración y explicación de las reglas de DATE para SGBD distribuidos
5. Replicación de la información en bases de datos distribuidas
6. Procesamiento de consultas
7. Descomposición de consultas y localización de datos

UNIDAD DIDÁCTICA 7. SEGURIDAD DE LOS DATOS

1. Conceptos de seguridad de los datos: confidencialidad, integridad y disponibilidad
2. Normativa legal vigente sobre datos
3. Supuestos prácticos

UNIDAD DIDÁCTICA 8. TRANSFERENCIA DE DATOS

1. Herramientas para importar y exportar datos
2. Clasificación de las herramientas
3. Ejemplo de ejecución de una exportación e importación de datos
4. Migración de datos entre diferentes SGBD
5. Inconvenientes al traspasar datos entre distintos SGBD

Euroinnova

International Online Education

Esta es tu Escuela



¿Te ha parecido interesante esta formación? Si aún tienes dudas, nuestro **equipo de asesoramiento académico** estará encantado de resolverlas. Pregúntanos sobre nuestro método de formación, nuestros profesores, las becas o incluso simplemente conócenos.

Solicita información sin compromiso.

[Llamadme gratis](#)

[¡Matricularme ya!](#)