



Cursos Universitarios

Curso de Presto (Titulación Universitaria + 8 Créditos ECTS)



INESEM
BUSINESS SCHOOL

INESEM BUSINESS SCHOOL

Índice

Curso de Presto (Titulación Universitaria + 8 Créditos ECTS)

1. Sobre INESEM
2. Curso de Presto (Titulación Universitaria + 8 Créditos ECTS)

[Descripción](#) / [Para que te prepara](#) / [Salidas Laborales](#) / [Resumen](#) / [A quién va dirigido](#) /

[Objetivos](#)


3. Programa académico
4. Metodología de Enseñanza
5. ¿Por qué elegir INESEM?
6. Orientación
7. Financiación y Becas

SOBRE INESEM BUSINESS SCHOOL

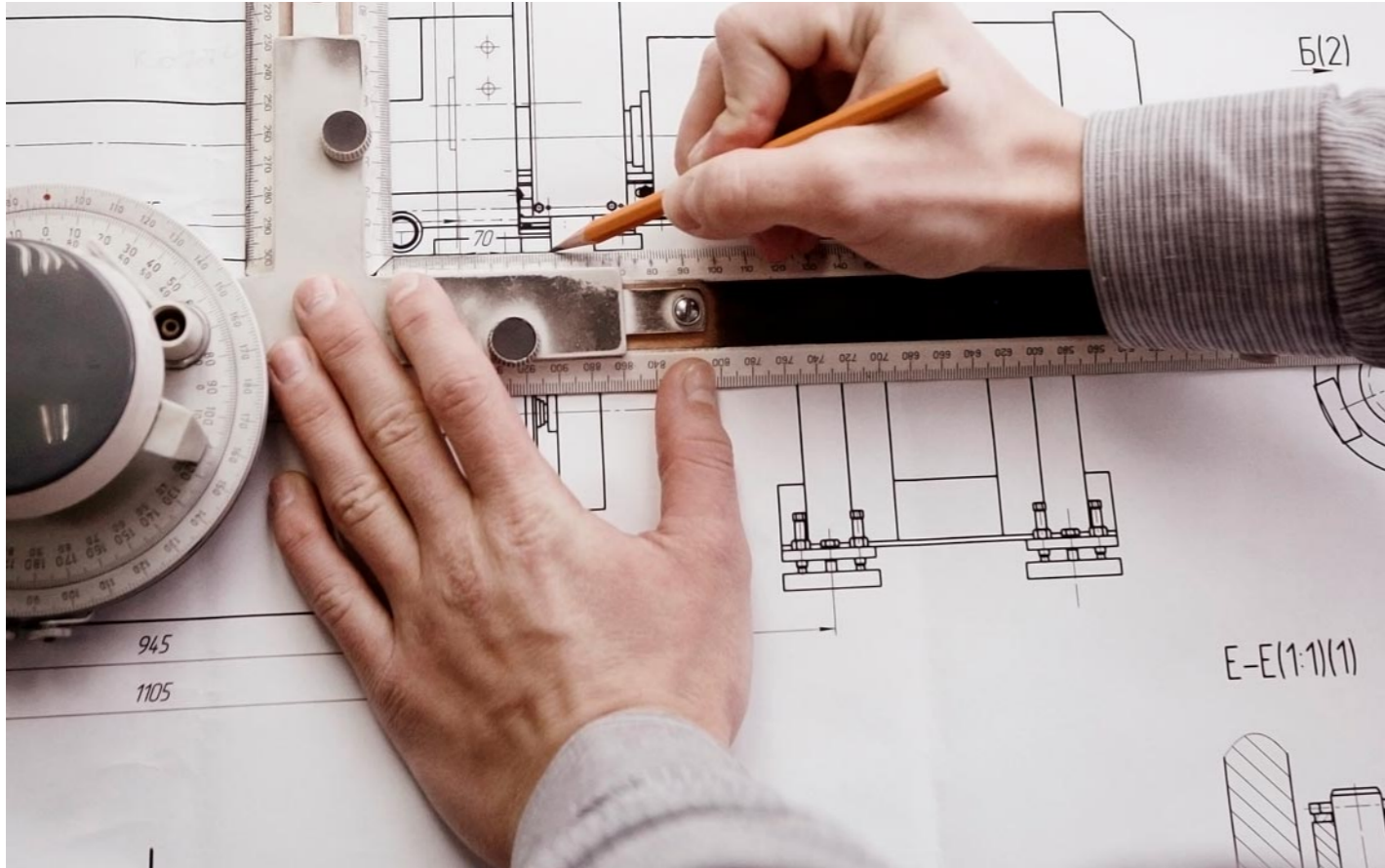


INESEM Business School como Escuela de Negocios Online tiene por objetivo desde su nacimiento trabajar para fomentar y contribuir al desarrollo profesional y personal de sus alumnos. Promovemos ***una enseñanza multidisciplinar e integrada***, mediante la aplicación de ***metodologías innovadoras de aprendizaje*** que faciliten la interiorización de conocimientos para una aplicación práctica orientada al cumplimiento de los objetivos de nuestros itinerarios formativos.

En definitiva, en INESEM queremos ser el lugar donde te gustaría desarrollar y mejorar tu carrera profesional. ***Porque sabemos que la clave del éxito en el mercado es la "Formación Práctica" que permita superar los retos que deben de afrontar los profesionales del futuro.***



Curso de Presto (Titulación Universitaria + 8 Créditos ECTS)



DURACIÓN	200
PRECIO	260 €
CRÉDITOS ECTS	8
MODALIDAD	Online

Entidad impartidora:



INESEM
BUSINESS SCHOOL

NFC | NEBRIJA
FORMACIÓN
CONTINUA

Programa de Becas / Financiación 100% Sin Intereses

Titulación Cursos Universitarios

- Titulación Universitaria en Curso de Presto con 8 Créditos Universitarios ECTS. Formación Continua baremable en bolsas de trabajo y concursos oposición de la Administración Pública.

Resumen

Este curso aporta los conocimientos requeridos para poder realizar presupuestos y certificaciones en el ámbito de las obras de construcción y de ingeniería civil.

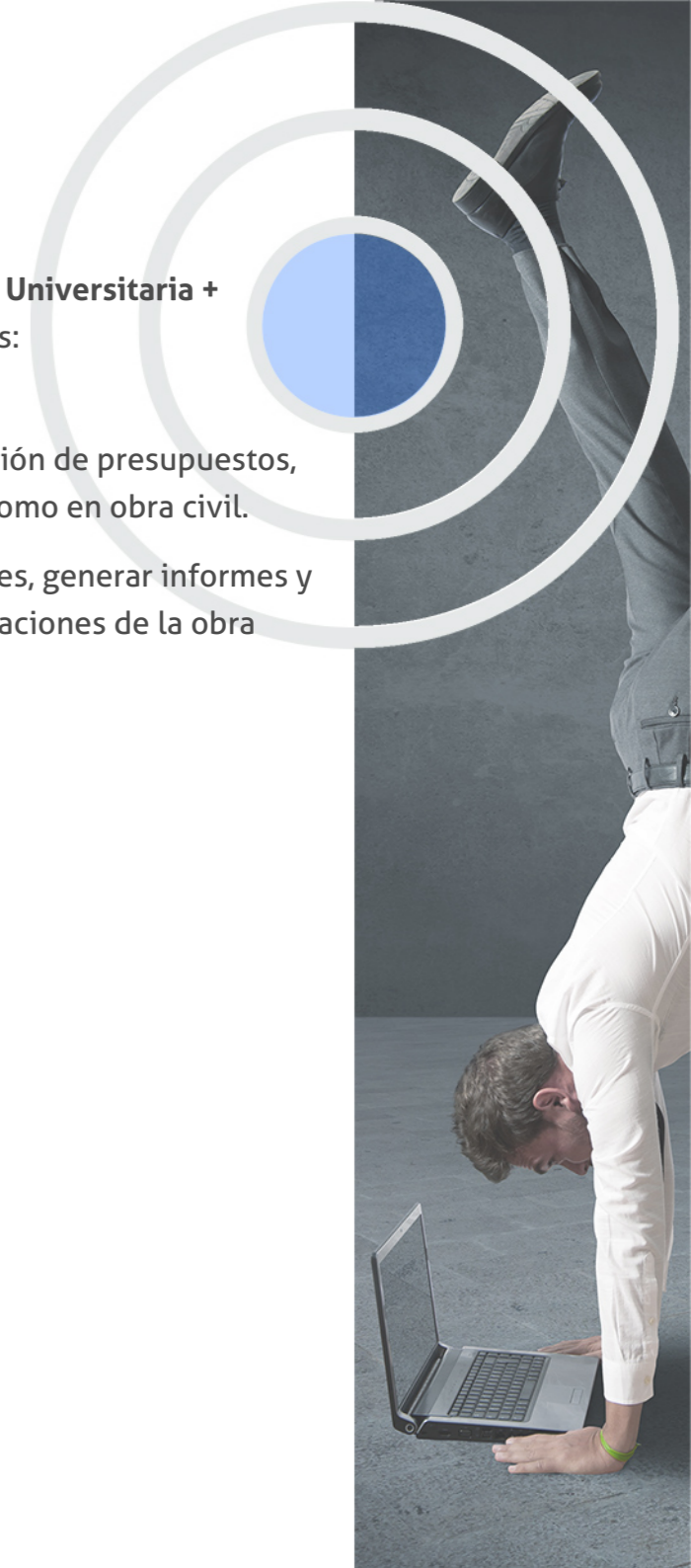
A quién va dirigido

Este curso en Presto está dirigido a constructores, aparejadores, jefes de obras, jefes de proyectos, arquitectos, etc. Estudiantes de aparejadores, arquitectura o estudios similares que deseen formarse en este sector. También dirigido a profesionales que deseen seguir formándose y/o quieran conseguir una TITULACIÓN UNIVERSITARIA HOMOLOGADA.

Objetivos

Con el Cursos Universitarios **Curso de Presto (Titulación Universitaria + 8 Créditos ECTS)** usted alcanzará los siguientes objetivos:

- Adquirir una formación especializada en la realización de presupuestos, mediciones y certificaciones tanto en edificación como en obra civil.
- Aprender a crear un presupuesto con sus mediciones, generar informes y exportar e importar proyectos y realizar las certificaciones de la obra





¿Y, después?

Para qué te prepara

Este curso en Presto le prepara para utilizar todas las herramientas que presenta el programa Presto para la creación de presupuestos, la gestión de ofertas, saber crear un presupuesto con sus mediciones, generar informes y exportar e importar proyectos, gestionar todas las tareas para la licitación de una obra y realizar las certificaciones de la obra.

Salidas Laborales

Aparejador, arquitecto técnico, ingeniero de edificación, arquitecto, jefe de obra, constructor, ingeniero civil, ingeniero de caminos, etcDesarrolla su actividad en el área de diseño, como trabajador autónomo o asalariado en pequeñas, medianas y grandes empresas, mayoritariamente privadas y también en el ámbito de la administración pública.

¿Por qué elegir INESEM?



PROGRAMA ACADÉMICO

Curso de Presto (Titulación Universitaria + 8 Créditos ECTS)

Módulo 1. **Introducción a presto**

Módulo 2. **Como realizar un presupuesto, con mediciones y certificaciones**

Módulo 3. **Complementos presto y autodesk**

PROGRAMA ACADÉMICO

Curso de Presto (Titulación Universitaria + 8 Créditos ECTS)

Módulo 1. Introducción a presto

Unidad didáctica 1.

Introducción

1. ¿Para qué sirve Presto?
2. Perfiles de uso de Presto
3. Instalar y abrir Presto
4. Estructura modular de Presto y autorización de módulos
5. El interfaz
6. El entorno de trabajo
7. Propiedades de la obra
8. Variables generales de la obra
9. Mejoras y novedades de PRESTO

Unidad didáctica 2.

Las herramientas básicas

1. Archivo
2. Edición
3. Ver
4. Referencias
5. Herramientas
6. Procesos
7. Complementos
8. Cálculos
9. Informes

Unidad didáctica 3.

Definiciones el presupuesto

1. Ventana presupuesto
2. Ventana conceptos
3. Ventana entidades
4. Ventana sistemas de gestión QMASS
5. Ventana Agenda y Fechas
6. Ventana archivos
7. Ventana relaciones

Módulo 2.

Como realizar un presupuesto, con mediciones y certificaciones

Unidad didáctica 1.

Como realizar un presupuesto, con mediciones y certificaciones creacion de conceptos

1. Creación de una obra nueva
2. Crear una estructura de capítulos y partidas
3. Crear subcapítulos
4. Descomponer una partida
5. Añadir un texto
6. Duplicar concepto
7. Modificación de precios y cantidades
8. Conceptos de tipo porcentaje Medios auxiliares
9. Costes indirectos
10. Abrir una referencia
11. Copiar un concepto de un cuadro de precios
12. Copiar más conceptos del cuadro de precios
13. Copiar conceptos de otra obra
14. Ordenar conceptos
15. Precios auxiliares
16. Desplazamientos en la obra

Unidad didáctica 2.

Como realizar un presupuesto, con mediciones y certificaciones mediciones

1. Crear líneas de medición
2. Mediciones por espacios
3. Igual medición

Unidad didáctica 3.

Como realizar un presupuesto, con mediciones y certificaciones cómo terminar un presupuesto

1. Ajustar el presupuesto a un importe
2. Redondeos
3. Deshacer los cambios
4. Ventana "Conceptos"
5. Añadir agentes de la edificación
6. Anotar los distintos porcentajes a aplicar a la obra
7. Hacer una copia de seguridad

Unidad didáctica 4.

Como realizar un presupuesto, con mediciones y certificaciones impresión de resultados conexión con otros programas

1. Imprimir las mediciones y el presupuesto
2. Imprimir el resumen del presupuesto
3. Obtener más resultados impresos del presupuesto
4. Personalizar informes: insertar un logotipo en la cabecera
5. Conexión con otros programas

Unidad didáctica 5.

Como realizar un presupuesto, con mediciones y certificaciones certificaciones

1. Gestión de fechas
2. Certificar por líneas de certificación
3. Certificar por fases
4. Resumen de certificación

Unidad didáctica 6.

Diseño de informes

1. Vista Preliminar
2. Exportar
3. Diseño de informes

Módulo 3.

Complementos presto y autodesk

Unidad didáctica 1.

Presto cad complemento autocad para presto

1. XCA: Mediciones generadas con Allplan
2. Importar medición CAD
3. Archivo
4. Ver
5. Medición
6. Ventana del dibujo

Unidad didáctica 2.

Cost-it complemento revit para presto

1. Compatibilidad y opciones de Cost-it
2. Exportar elementos de Revit a Presto
3. Asociar elementos del modelo de Revit a un cuadro de precios
4. Localizar mediciones de Presto en elementos de Revit
5. Sellar y Filtrar elementos
6. Estructura del presupuesto generado en Cost-it
7. Gestión de cambios del modelo
8. Importar a Revit desde Presto
9. Arrastrar
10. Mejoras de la versión de Cost-it

metodología de aprendizaje

La configuración del modelo pedagógico por el que apuesta INESEM, requiere del uso de herramientas que favorezcan la colaboración y divulgación de ideas, opiniones y la creación de redes de conocimiento más colaborativo y social donde los alumnos complementan la formación recibida a través de los canales formales establecidos.



Con nuestra metodología de aprendizaje online, el alumno comienza su andadura en INESEM Business School a través de un campus virtual diseñado exclusivamente para desarrollar el itinerario formativo con el objetivo de mejorar su perfil profesional. El alumno debe avanzar de manera autónoma a lo largo de las diferentes unidades didácticas así como realizar las actividades y autoevaluaciones correspondientes.

El equipo docente y un tutor especializado harán un *seguimiento exhaustivo*, evaluando todos los progresos del alumno así como estableciendo una línea abierta para la resolución de consultas.

Nuestro sistema de aprendizaje se fundamenta en *cinco pilares* que facilitan el estudio y el desarrollo de competencias y aptitudes de nuestros alumnos a través de los siguientes entornos:

Secretaría

Sistema que comunica al alumno directamente con nuestro asistente virtual permitiendo realizar un seguimiento personal de todos sus trámites administrativos.

Campus Virtual

Entorno Personal de Aprendizaje que permite gestionar al alumno su itinerario formativo, accediendo a multitud de recursos complementarios que enriquecen el proceso formativo así como la interiorización de conocimientos gracias a una formación práctica, social y colaborativa.

Revista Digital

Espacio de actualidad donde encontrar publicaciones relacionadas con su área de formación. Un excelente grupo de colaboradores y redactores, tanto internos como externos, que aportan una dosis de su conocimiento y experiencia a esta red colaborativa de información.

Webinars

Píldoras formativas mediante el formato audiovisual para complementar los itinerarios formativos y una práctica que acerca a nuestros alumnos a la realidad empresarial.

Comunidad


Espacio de encuentro que permite el contacto de alumnos del mismo campo para la creación de vínculos profesionales. Un punto de intercambio de información, sugerencias y experiencias de miles de usuarios.





SERVICIO DE **Orientación** de Carrera

Nuestro objetivo es el asesoramiento para el desarrollo de tu carrera profesional. Pretendemos capacitar a nuestros alumnos para su adecuada adaptación al mercado de trabajo facilitándole su integración en el mismo. Somos el aliado ideal para tu crecimiento profesional, aportando las capacidades necesarias con las que afrontar los desafíos que se presenten en tu vida laboral y alcanzar el éxito profesional. Gracias a nuestro Departamento de Orientación de Carrera se gestionan más de 500 convenios con empresas, lo que nos permite contar con una plataforma propia de empleo que avala la continuidad de la formación y donde cada día surgen nuevas oportunidades de empleo. Nuestra bolsa de empleo te abre las puertas hacia tu futuro laboral.



Financiación y becas

En INESEM

Ofrecemos a nuestros alumnos facilidades económicas y financieras para la realización del pago de matrículas,

todo ello
100%
sin intereses.

INESEM continúa ampliando su programa de becas para acercar y posibilitar el aprendizaje continuo al máximo número de personas. Con el fin de adaptarnos a las necesidades de todos los perfiles que componen nuestro alumnado.



20%

Beca desempleo

Para los que atraviesen un periodo de inactividad laboral y decidan que es el momento idóneo para invertir en la mejora de sus posibilidades futuras.

15%

Beca emprende

Nuestra apuesta por el fomento del emprendimiento y capacitación de los profesionales que se han aventurado en su propia iniciativa empresarial.

10%

Beca alumnos

Como premio a la fidelidad y confianza de los alumnos en el método INESEM, ofrecemos una beca a todos aquellos que hayan cursado alguna de nuestras acciones formativas en el pasado.

Cursos Universitarios

Curso de Presto (Titulación Universitaria + 8 Créditos
ECTS)

Impulsamos tu carrera profesional



INESEM
BUSINESS SCHOOL

www.inesem.es



958 05 02 05 formacion@inesem.es

Gestionamos acuerdos con más de 2000 empresas y tramitamos más de 500 ofertas profesionales al año.

Facilitamos la incorporación y el desarrollo de los alumnos en el mercado laboral a lo largo de toda su carrera profesional.